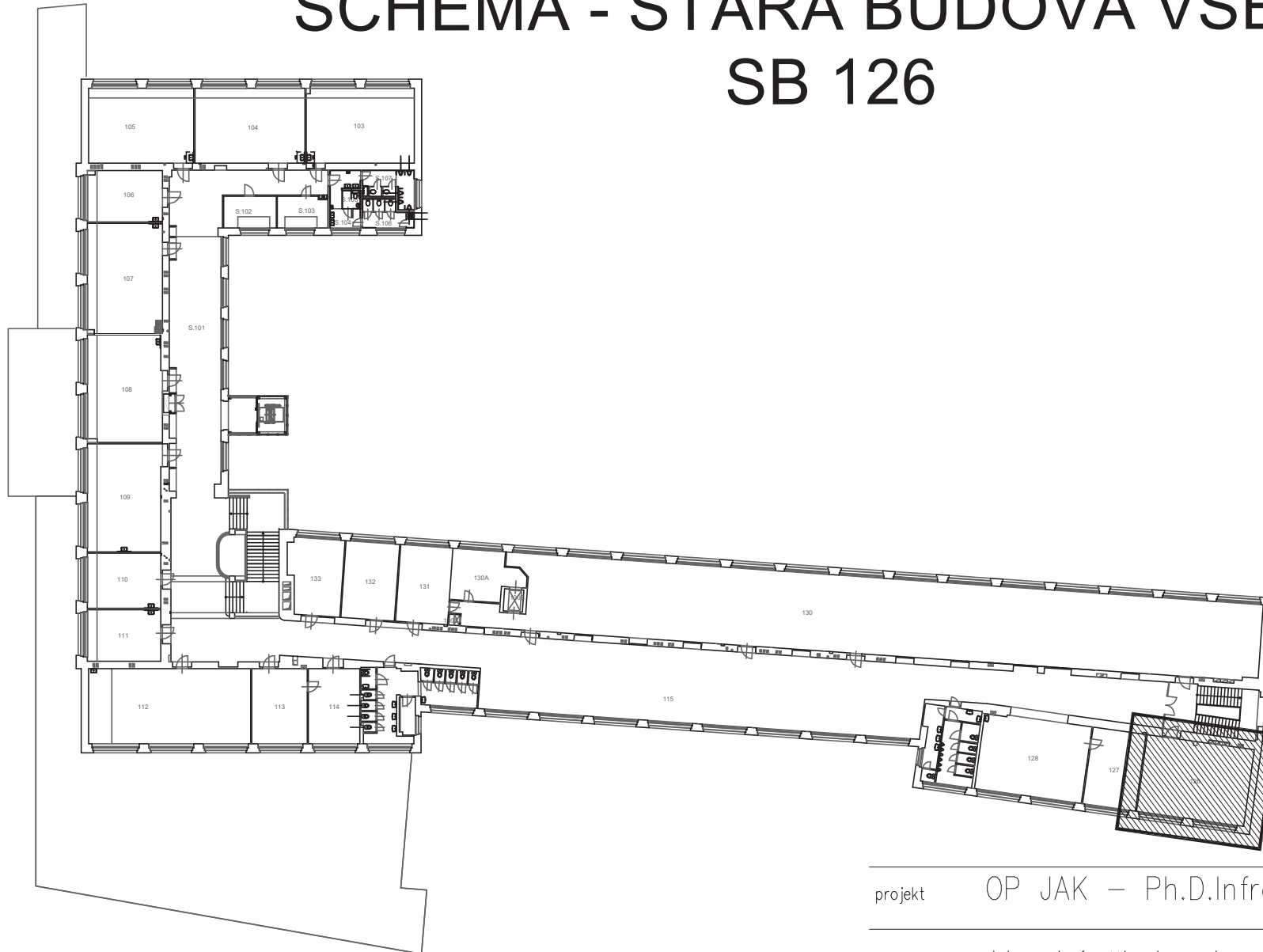


SCHEMA - STARÁ BUDOVA VŠE - 1.NP SB 126

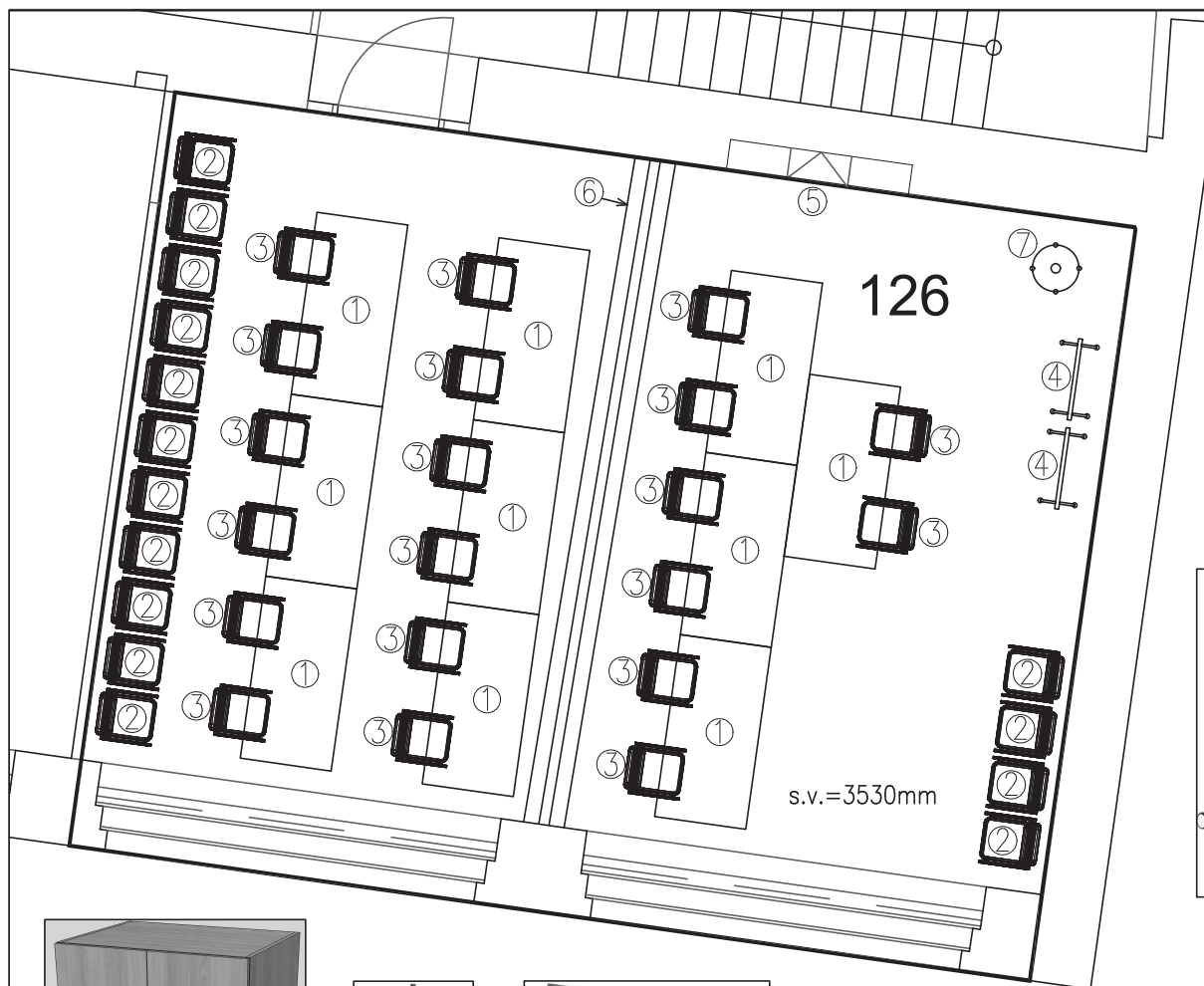


Pozn.: Veškeré vestavné prvky nutno zaměřit
před započítáním výroby.

projekt OP JAK – Ph.D.Infra – vybavení mobiliáře


Investor Vysoká škola ekonomická v Praze
nám. W. Churchilla 4, 130 00 Praha 3

Název výkresu SB 126



Výpis mobiliáře :

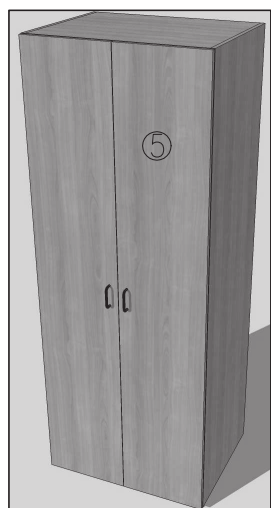
1	10 ks	Stůl studentský volný, 1800x900x750
2	15 ks	Židle kancelářská pojízdná
3	20 ks	Židle přisedová stohovatelná
4	2 ks	Pojízdný paravan 900x2100
5	1 ks	Skříň uzamykatelná 1000x500x2000
6	1 kpl	– Zatahovací zvukotěsná stěna s jednocestnými zrcadly – 6600x3600.
7	1 ks	Mobilní věšák na kabáty.




Ilustrativní obrázek



Ilustrativní obrázek



Ilustrativní obrázek



Ilustrativní obrázek



Pozn.: Veškeré vestavné prvky nutno zaměřit před započítáním výroby.

projekt OP JAK – Ph.D.Infra – vybavení mobiliáře

Investor Vysoká škola ekonomická v Praze
nám. W. Churchilla 4, 130 00 Praha 3

Název výkresu SB 126